

C.H.E.F. 2

Catering and Hospitality from
Education to Future job 2



Erasmus+

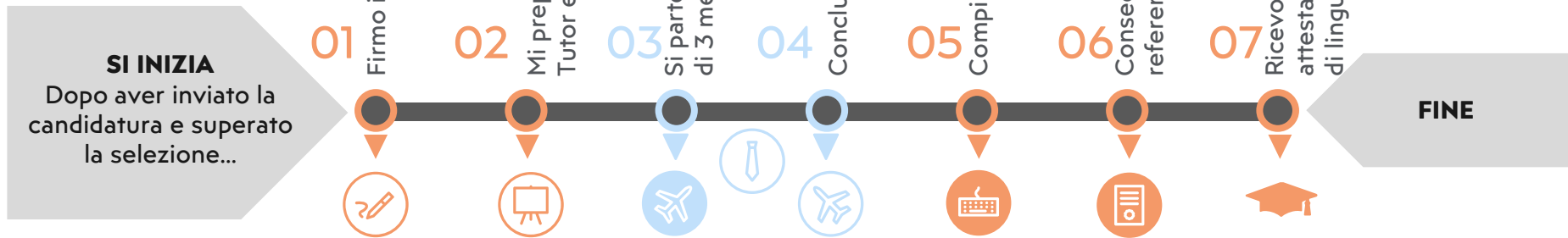

Sai cos'è Erasmus+?



**E' il programma
dell'Unione europea per
l'istruzione, la formazione,
la gioventù e lo sport**



Il tuo percorso in 7 step



Un tirocinio all'estero di **3 mesi** per...



Vivere in prima persona un'esperienza unica e indimenticabile che ti permetterà di entrare in contatto diretto con il mercato del lavoro europeo e di conoscere tanti giovani di altri Paesi europei che come te fanno parte della «Generazione Erasmus»










Imparare e migliorare una seconda lingua vivendo all'estero ma anche grazie al corso di lingua online offerto dal Programma Erasmus+

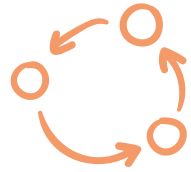


Migliorare il tuo CV convalidando la tua esperienza di lavoro all'estero grazie alle certificazioni e agli attestati ufficiali: ECVET, Europass Mobility Document, Europass CV, attestato di lingua, attestato di tirocinio

I servizi selezionati per te

-  Biglietto aereo A/R, assicurazioni e trasporti
-  Vitto e alloggio in appartamenti condivisi o famiglie ospitanti
-  Assistenza e supporto all'estero tramite Tutor di accoglienza dedicati alla tua esperienza di mobilità
-  Selezione dell'azienda ospitante, accompagnamento all'avvio del tirocinio e assistenza sul posto di lavoro
-  Tirocinio strutturato su un piano di apprendimento personalizzato in base ai tuoi obiettivi personali e di carriera
-  Centro emergenze h24 con una rete di supporto sempre attiva
-  Certificazione delle competenze acquisite durante il tirocinio riconosciuta a livello europeo e attestato di lingua





Durante la tua mobilità all'estero il Tutor di accoglienza a cui sarai affidato e che incontrerai di persona appena arrivato si prenderà cura di te supportandoti e sostenendoti nelle attività quotidiane e lavorative

I suoi consigli e il suo aiuto ti permetteranno di vivere l'esperienza di mobilità con serenità e consapevolezza, trasformandola in un percorso di crescita umana e professionale unico





I tuoi Tutor

Durante tutto il tuo percorso sarai accompagnato da diverse figure di **TUTOR** sia in Italia prima della partenza sia all'estero nel corso della mobilità




In Italia, dall'invio della tua candidatura fino alla partenza, il **Tutor di invio** è la figura di riferimento che ti supporta per costruire insieme a te un'esperienza di mobilità il più possibile rispondente alle tue caratteristiche, attese e motivazioni.

All'estero, i **Tutor di accoglienza** ti seguiranno quotidianamente per supportarti e aiutarti sia durante il tirocinio sia nelle restanti ore della giornata nel corso dei 3 mesi di mobilità.

Tutor di invio e Tutor di accoglienza sono **sempre in contatto con te** per garantirti un servizio di accompagnamento coordinato e continuativo dall'avvio alla conclusione del tuo percorso.






La preparazione alla mobilità

Dopo aver firmato il contratto Erasmus+ prima della tua partenza parteciperai alle attività preparatorie all'esperienza di mobilità

-  *Incontri in videoconferenza con i tuoi Tutor di accoglienza che ti illustreranno l'organizzazione pratica e logistica all'estero prevista per la tua mobilità, l'alloggio, l'azienda dove svolgerai il tirocinio e risponderanno a tutte le tue domande*
-  *Incontri con i Tutor di invio per condividere le informazioni relative al viaggio, alle assicurazioni e ogni altra informazione utile*
-  *Ti saranno comunicate le modalità per svolgere online il corso di lingua previsto per te dal Programma Erasmus+*

Gli incontri di preparazione

Prima della partenza per l'estero potrai partecipare a incontri di gruppo con i tuoi Tutor di invio nel corso dei quali riceverai informazioni e documenti che ti aiuteranno a comprendere meglio l'organizzazione pratica della tua mobilità

-  *Informazioni su viaggio, assicurazioni, alloggio e partner di accoglienza*
-  *Riferimenti del Tutor che ti seguirà all'estero*
-  *Guide pratiche, vademecum e informazioni utili*
-  *Istruzioni su come accedere al corso di lingua online*
-  *Monitoraggio e valutazione del tuo tirocinio all'estero*



L'arrivo all'estero

All'arrivo presso l'aeroporto estero di destinazione troverai ad attenderti un servizio di **transfer dedicato** organizzato dal partner estero di accoglienza che ti condurrà, insieme ai compagni partiti con te, alla sede dello stesso partner o, in base all'orario di arrivo, direttamente presso il tuo alloggio.




A destinazione troverai il tuo Tutor ad accoglierti.

Il primo giorno di mobilità è dedicato alle **attività di benvenuto** con lo staff del partner estero e i Tutor di accoglienza nel corso del quale ti sarà fornita ogni informazione utile. Parteciperai a incontri tematici sulle regole da seguire nel corso della mobilità anche con riferimento al tema della **salute e sicurezza**.

Nei giorni successivi il tuo Tutor **ti accompagnerà presso l'azienda** selezionata per il tuo tirocinio in base al tuo profilo personale dove svolgerai i **colloqui conoscitivi preliminari all'avvio del tirocinio**.

Al rientro in Italia

A conclusione della tua esperienza di mobilità dovrai

-  *Compilare il **Participant Report** un questionario obbligatorio previsto dal Programma Erasmus+. Riceverai il link per accedere al questionario sulla tua email a conclusione della tua esperienza di mobilità. Per compilarlo avrai un tempo massimo di 30 giorni dalla ricezione dell'email*
-  *Concludere il corso di lingua online facendo il test finale se previsto*
-  *Consegnare eventuale documentazione ufficiale in tuo possesso al tuo Tutor di invio*

Partecipa alla Comunità Erasmus

La testimonianza della tua esperienza è fondamentale!

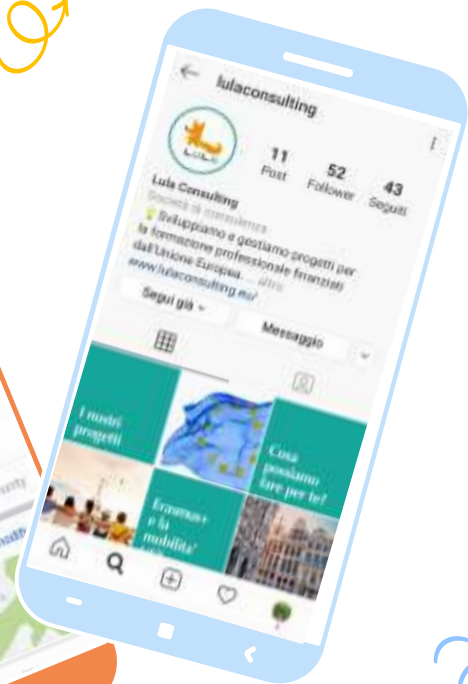
Partecipare alla mobilità vuol dire entrare a far parte di una grande comunità europea composta da tanti giovani che come te dal 1987 rappresentano la «*Generazione Erasmus*».

Video, foto e qualsiasi altro contributo della tua esperienza di mobilità che vorrai condividere sarà essenziale per allargare la comunità e far conoscere ad altri giovani la **vera essenza dell'esperienza europea Erasmus**.

Su Instagram e Facebook puoi trovare tanti video che potranno essere una fonte di ispirazione per stimolare la tua creatività:

<https://www.facebook.com/lulaconsulting.eu/>

Per restare sempre aggiornato segui i profili Instagram e Facebook



IL PROGETTO C.H.E.F. 2 E' PROMOSSO DA 13 ISTITUTI SCOLASTICI DELLE REGIONI LAZIO E PUGLIA

IIS "San Benedetto" Latina (Istituto capofila)

IIS "Apicio-Colonna Gatti" Anzio

IPSEOA "P. Artusi" Roma

IPSEOA "M. Buonarroto" Fiuggi

IPSEOA "A. Celletti" Formia

IIS "A. Farnese" Caprarola

IPS "A. Filosi" Terracina

IPSEOA "V. Gioberti" Roma

IISS "A. Moro" Trani

ISISS "Pacifici e De Magistris" Sezze

IPS "M. Pantaleoni" Frascati

IIS "San Benedetto" Cassino

IPSSAR "U. Tognazzi" Velletri

CON IL SUPPORTO TECNICO DEL PARTNER

Lula Consulting s.r.l.